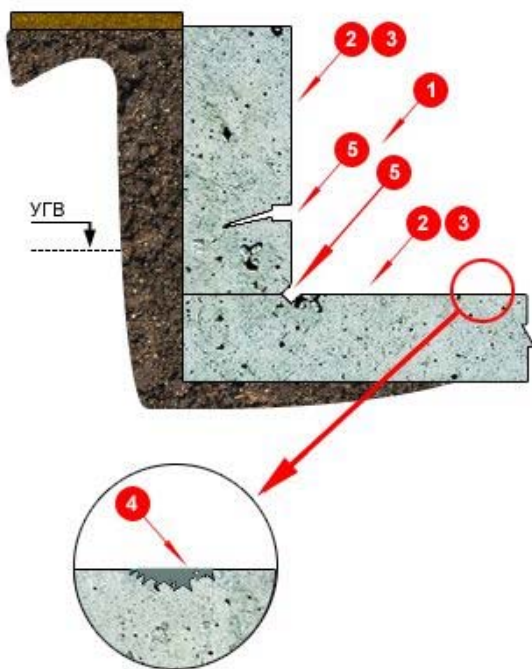
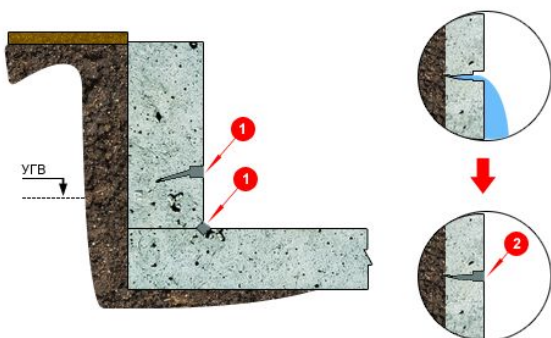



## Гидроизоляция и ремонт эксплуатируемого ж/б бассейна, резервуара изнутри.



- 1 Слить воду из бассейна.
- 2 Очистить бассейн от облицовочной плитки и от старой штукатурки.
- 3 Очистить поверхность бетона от любых загрязнений (грязи, масла, нефтепродуктов и т. д.).
- 4 Удалить ослабленные и непрочные участки бетона до неповрежденной поверхности. При необходимости отремонтировать поверхность бетона материалами Кальматрон-Эконом, Гидробетон.
- 5 Расширить холодные швы, места примыканий и трещины по всей длине на глубину не менее 20 мм и ширину не менее 20 мм. Очистить и влагонасытить поверхности штроб.



- 1 Заполнить штробы после влагонасыщения составом Кальматрон-Эконом уплотнить и загладить поверхность раствора.
- 2 В случае подпора грунтовых вод, заделать активные течи заделать составом Кальмастоп.



- 1 На внутренние предварительно влагонасыщенные поверхности нанести проникающую гидроизоляцию Кальматрон слоем 1,5-2мм. Увлажнять поверхность в течении 3-х суток 2-3 раза в день. Отделочные работы производить не ранее чем через 7 суток после нанесения составов.